



Статистичний випуск

Нові кредити, надані домашнім господарствам та нефінансовим корпораціям

Липень 2010

Загальний **обсяг нових кредитів\*** у липні збільшився до 94.5 млрд.грн. порівняно з червнем та перевищив середній обсяг за попередні 12 місяців (75.1 млрд.грн.). Обсяги кредитування за 12-місячними кумулятивними даними (річне обчислення) зросли до 930.2 млрд.грн. або на 3.2% у річному обчисленні.

Обсяги **кредитування домашніх господарств** протягом липня зросли порівняно з червнем до 4.8 млрд.грн. та перевищили середній обсяг за попередні 12 місяців (3.6 млрд.грн.). Обсяги кредитування у річному обчисленні зросли на 2.3%, у т.ч. споживчих кредитів — на 2.1%.

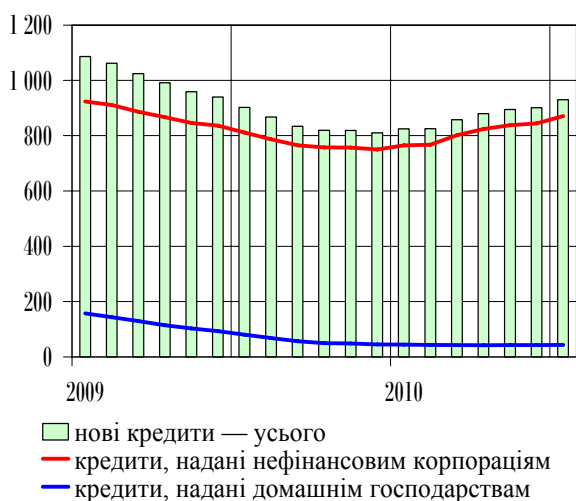
Обсяги **кредитування нефінансових корпорацій** протягом липня зросли до 87.9 млрд.грн. порівняно з червнем та перевищили середній обсяг за попередні 12 місяців (70.3 млрд.грн.). Обсяги кредитування у річному обчисленні зросли на 3.2%, у т.ч. у сільське господарство (на 2.2%), промисловість (на 3.8%), будівництво (5.0%) та торгівлю (на 2.8%).

Таблиця 1. Нові кредити\* (обсяги наданих протягом періоду)

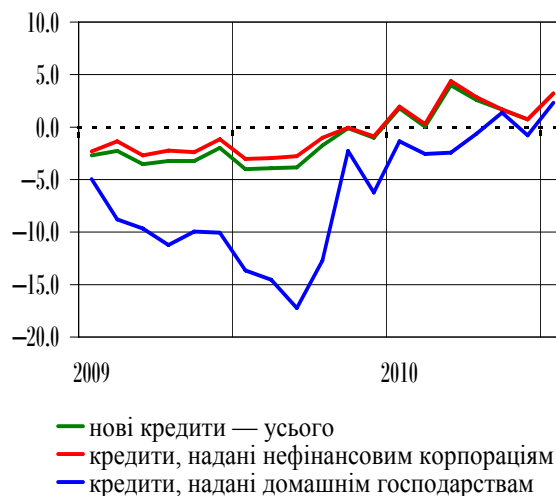
	за місяць, млрд. грн.			за 12 місяців кумулятивно				Середня за попередні 12 місяців, млрд. грн.	Залишки на кінець місяця, млрд. грн.
	травень 2010	червень 2010	липень 2010	млрд. грн.		зміна, %			
				червень 2010	липень 2010	червень 2010	липень 2010	липень 2010	липень 2010
<b>Нові кредити – усього</b>	<b>63.2</b>	<b>83.4</b>	<b>94.5</b>	<b>901.3</b>	<b>930.2</b>	<b>0.7</b>	<b>3.2</b>	<b>75.1</b>	<b>712.0</b>
з них:									
домашнім господарствам	3.5	3.8	4.8	42.7	43.7	-0.8	2.3	3.6	220.7
нефінансовим корпораціям	58.8	77.2	87.9	844.1	871.0	0.7	3.2	70.3	471.6

\*Нові кредити – включають суми за первинними кредитними договорами, укладеними протягом звітного періоду, а також суми за додатковими договорами, за якими, відбулася зміна або суми, або процентної ставки, або суми та процентної ставки.

Графік 1. Нові кредити за 12 міс. кумулятивно, млрд. грн.



Графік 2. Нові кредити зміна за 12 міс. кумулятивно, %



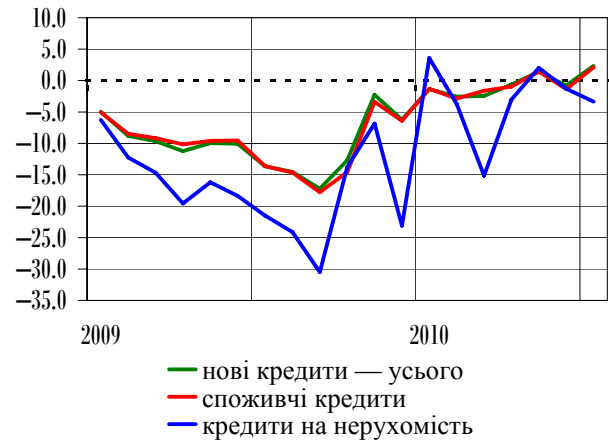
**Таблиця 2. Нові кредити домашнім господарствам** (обсяги наданих протягом періоду)

	за місяць, млрд. грн.			за 12 місяців кумулятивно				Середня за попередні 12 місяців, млрд. грн.	Залишки на кінець місяця, млрд. грн.
	травень 2010	червень 2010	липень 2010	млрд. грн.		зміна, %			
				червень 2010	липень 2010	червень 2010	липень 2010	липень 2010	липень 2010
<b>Нові кредити домашнім господарствам – усього</b>	<b>3.5</b>	<b>3.8</b>	<b>4.8</b>	<b>42.7</b>	<b>43.7</b>	<b>-0.8</b>	<b>2.3</b>	<b>3.6</b>	<b>220.7</b>
споживчі кредити	2.8	3.1	3.8	34.7	35.5	-1.4	2.1	2.9	128.3
кредити на нерухомість	0.2	0.2	0.3	2.3	2.3	-1.3	-3.4	0.2	87.9

**Графік 3. Нові кредити домашнім господарствам за 12 міс. кумулятивно, млрд. грн.**



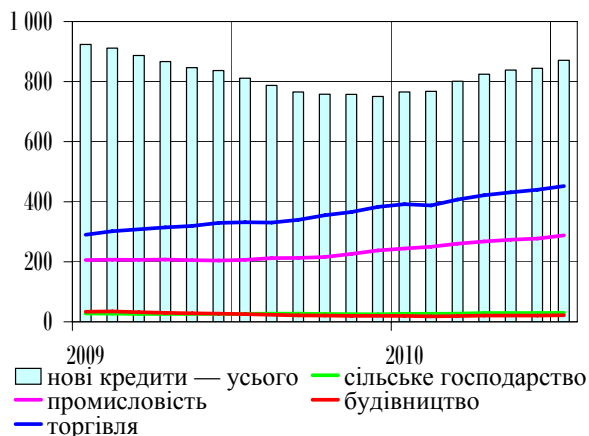
**Графік 4. Нові кредити домашнім господарствам зміна за 12 міс. кумулятивно, %**



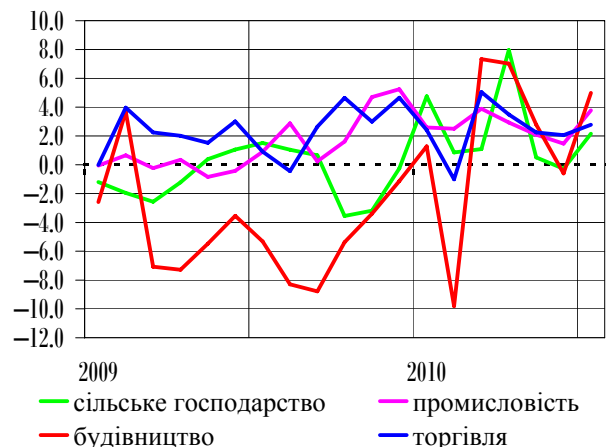
**Таблиця 3. Нові кредити нефінансовим корпораціям** (обсяги наданих протягом періоду)

	за місяць, млрд. грн.			за 12 місяців кумулятивно				Середня за попередні 12 місяців, млрд. грн.	Залишки на кінець місяця, млрд. грн.
	травень 2010	червень 2010	липень 2010	млрд. грн.		зміна, %			
				червень 2010	липень 2010	червень 2010	липень 2010	липень 2010	липень 2010
<b>Нові кредити нефінансовим корпораціям – усього</b>	<b>58.8</b>	<b>77.2</b>	<b>87.9</b>	<b>844.1</b>	<b>871.0</b>	<b>0.7</b>	<b>3.2</b>	<b>70.3</b>	<b>471.6</b>
з них:									
сільське господарство	1.8	2.6	3.1	29.3	29.9	-0.3	2.2	2.4	26.8
промисловість	18.4	21.6	31.0	277.2	287.7	1.5	3.8	23.1	132.2
будівництво	1.5	1.9	2.5	20.8	21.8	-0.6	5.0	1.7	42.0
торгівля	31.9	43.4	42.3	439.8	452.0	2.1	2.8	36.6	166.2

**Графік 5. Нові кредити нефінансовим корпораціям за 12 міс. кумулятивно, млрд. грн.**



**Графік 6. Нові кредити нефінансовим корпораціям зміна за 12 міс. кумулятивно, %**



## Примітки.

1. Інформацію підготовлено на підставі статистичної звітності банків. Більш детальну інформацію подано у Статистичному бюлетені (електронному виданні) на сторінці Національного банку України в Інтернеті за адресою <http://www.bank.gov.ua/Statist/elbul.htm>.

2. *Кредити* — фінансові активи, які створюються в разі надання кредитором коштів безпосередньо позичальнику та засвідчуються документами, що не обертаються на ринку. Це надані позики та аванси, крім кредиторської і дебіторської заборгованості.

*Нові кредити* — включають суми за первинними кредитними договорами, укладеними протягом звітного періоду, а також суми за додатковими договорами, за якими, відбулася зміна або суми, або процентної ставки, або суми та процентної ставки.

*Кредити на нерухомість* — іпотечні кредити на придбання, будівництво та реконструкцію нерухомості.

3. *Домашні господарства* — наймані працівники, роботодавці, самостійно зайняті працівники, одержувачі пенсій, одержувачі доходу від власності та інших трансфертів.

*Нефінансові корпорації* — корпорації (державні, приватні, під іноземним контролем), основним видом діяльності яких є виробництво товарів чи надання нефінансових послуг.