



НАЦІОНАЛЬНИЙ БАНК УКРАЇНИ

Статистичний випуск Нові кредити, надані домашнім господарствам та нефінансовим корпораціям Липень 2014 року

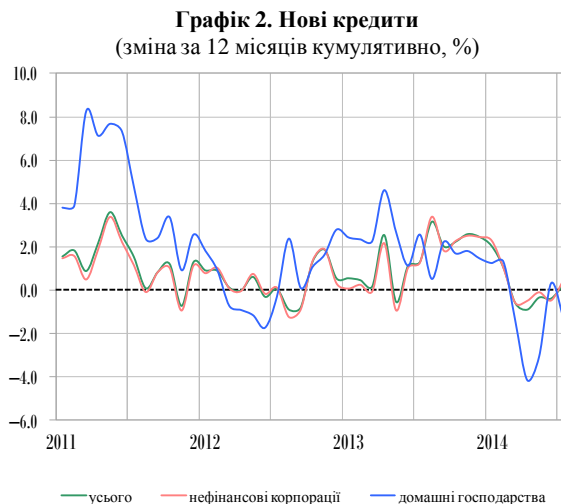
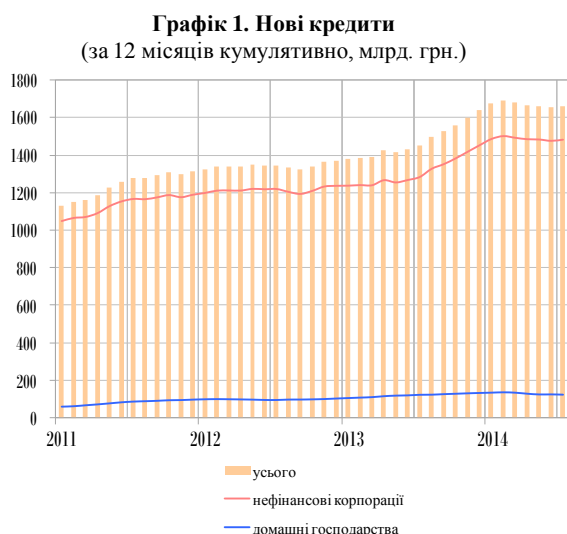
Загальний обсяг нових кредитів у липні становив 137.1 млрд. грн., середній обсяг за попередні 12 місяців – 137.9 млрд. грн. Обсяги кредитування за 12-місячними кумулятивними даними (річне обчислення) становили 1 658.4 млрд. грн.

Обсяги кредитування домашніх господарств протягом місяця становили 10.1 млрд. грн., середній обсяг за попередні 12 місяців – 10.6 млрд. грн. Обсяги кредитування в річному обчисленні становили 125.0 млрд. грн.

Обсяги кредитування нефінансових корпорацій протягом місяця становили 124.9 млрд. грн., середній обсяг за попередні 12 місяців – 122.9 млрд. грн. Обсяги кредитування в річному обчисленні становили 1 481.6 млрд. грн.

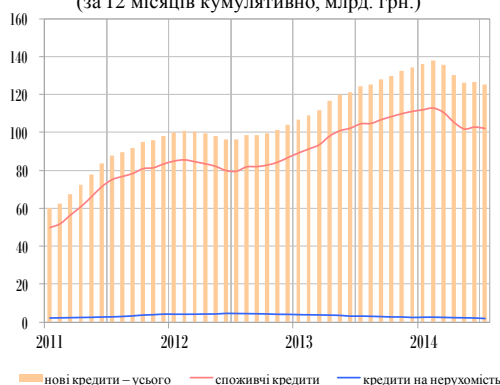
Таблиця 1. Нові кредити (обсяги кредитів, наданих протягом періоду)

	За місяць, млрд. грн.			За 12 місяців кумулятивно				Середній обсяг за попередні 12 місяців, млрд. грн.	Залишки на кінець місяця, млрд. грн.
				млрд. грн.		зміна, %			
	травень 2014 року	червень 2014 року	липень 2014 року	червень 2014 року	липень 2014 року	червень 2014 року	липень 2014 року	липень 2014 року	липень 2014 року
Усього	100.7	119.8	137.1	1 654.6	1 658.4	-0.4	0.2	137.9	982.0
Домашні господарства	7.0	9.6	10.1	126.6	125.0	0.3	-1.2	10.6	204.7
Нефінансові корпорації	91.4	105.9	124.9	1 475.3	1 481.6	-0.5	0.4	122.9	748.1

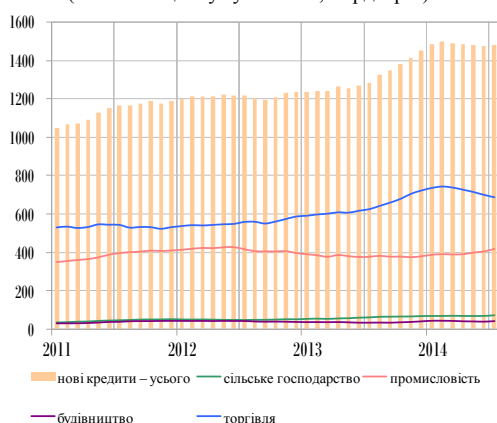
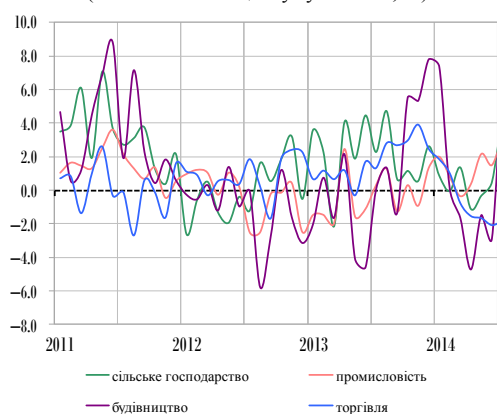


Таблиця 2. Нові кредити, надані домашнім господарствам (обсяги кредитів, наданих протягом періоду)

	За місяць, млрд. грн.			За 12 місяців кумулятивно				Середній обсяг за попередні 12 місяців, млрд. грн.	Залишки на кінець місяця, млрд. грн.
	травень 2014 року	червень 2014 року	липень 2014 року	млрд. грн.		зміна, %			
				червень 2014 року	липень 2014 року	червень 2014 року	липень 2014 року	липень 2014 року	липень 2014 року
Усього	7.0	9.6	10.1	126.6	125.0	0.3	-1.2	10.6	204.7
Споживчі кредити	5.9	8.5	8.8	103.0	102.3	1.0	-0.7	8.6	137.0
Кредити на нерухомість	0.079	0.087	0.108	2.208	1.985	-5.2	-10.1	0.184	63.2

Графік 3. Нові кредити, надані домашнім господарствам (за 12 місяців кумулятивно, млрд. грн.)**Графік 4. Нові кредити, надані домашнім господарствам** (зміна за 12 місяців кумулятивно, %)**Таблиця 3. Нові кредити, надані нефінансовим корпораціям** (обсяги кредитів, наданих протягом періоду)

	За місяць, млрд. грн.			За 12 місяців кумулятивно				Середній обсяг за попередні 12 місяців, млрд. грн.	Залишки на кінець місяця, млрд. грн.
	травень 2014 року	червень 2014 року	липень 2014 року	млрд. грн.		зміна, %			
				червень 2014 року	липень 2014 року	червень 2014 року	липень 2014 року	липень 2014 року	липень 2014 року
Усього	91.4	105.9	124.9	1 475.3	1 481.6	-0.5	0.4	122.9	748.1
Сільське господарство	4.6	6.9	8.1	67.2	70.3	0.5	4.6	5.6	52.8
Промисловість	34.4	37.9	42.9	404.8	417.9	1.5	3.2	33.7	212.5
Будівництво	2.1	1.7	5.9	38.4	41.1	-2.9	7.3	3.2	54.7
Торгівля	35.0	39.0	47.3	699.9	687.2	-2.1	-1.8	58.3	270.0

Графік 5. Нові кредити, надані нефінансовим корпораціям (за 12 місяців кумулятивно, млрд. грн.)**Графік 6. Нові кредити, надані нефінансовим корпораціям** (зміна за 12 місяців кумулятивно, %)

Примітки.

1. Інформацію підготовлено на підставі статистичної звітності банків. Детальнішу інформацію надано в Статистичному бюлетені (електронному виданні) на сторінці Офіційного інтернет-представництва Національного банку України за адресою: http://www.bank.gov.ua/control/uk/publish/category?cat_id=57897.
2. *Нові кредити* включають суми за первинними кредитними договорами, укладеними протягом звітного періоду, а також суми за додатковими договорами, за якими відбулася зміна або суми, або процентної ставки, або суми та процентної ставки.
3. *Кредити на нерухомість* – іпотечні кредити на придбання, будівництво та реконструкцію нерухомості.