



# НАЦІОНАЛЬНИЙ БАНК УКРАЇНИ

---

## Стан справ підприємств на момент опитування у II кварталі 2017 року, очікування ділової активності підприємств у наступні 12 місяців

---

### Індекс ділових очікувань підприємств України (ІДО)

Назаренко Анастасія, старший економіст  
відділу кон'юнктурних опитувань  
Департаменту статистики та звітності

---

Національний банк України  
м. Київ, 23 червня 2017 року



## Головне

---

- ✓ Індекс ділової активності (ІДО) - показник, що **не має аналогів в Україні**, розраховується за результатами опитування НБУ
- ✓ ІДО показує динаміку економічного циклу на I – II квартали наперед, що **може використовуватися в економічних прогнозах**
- ✓ **ІДО відображає економічну ситуацію** в країні, що дозволяє використовувати його для прогнозу значень ВВП на квартал уперед



## ІДО: сутність, походження, розрахунок

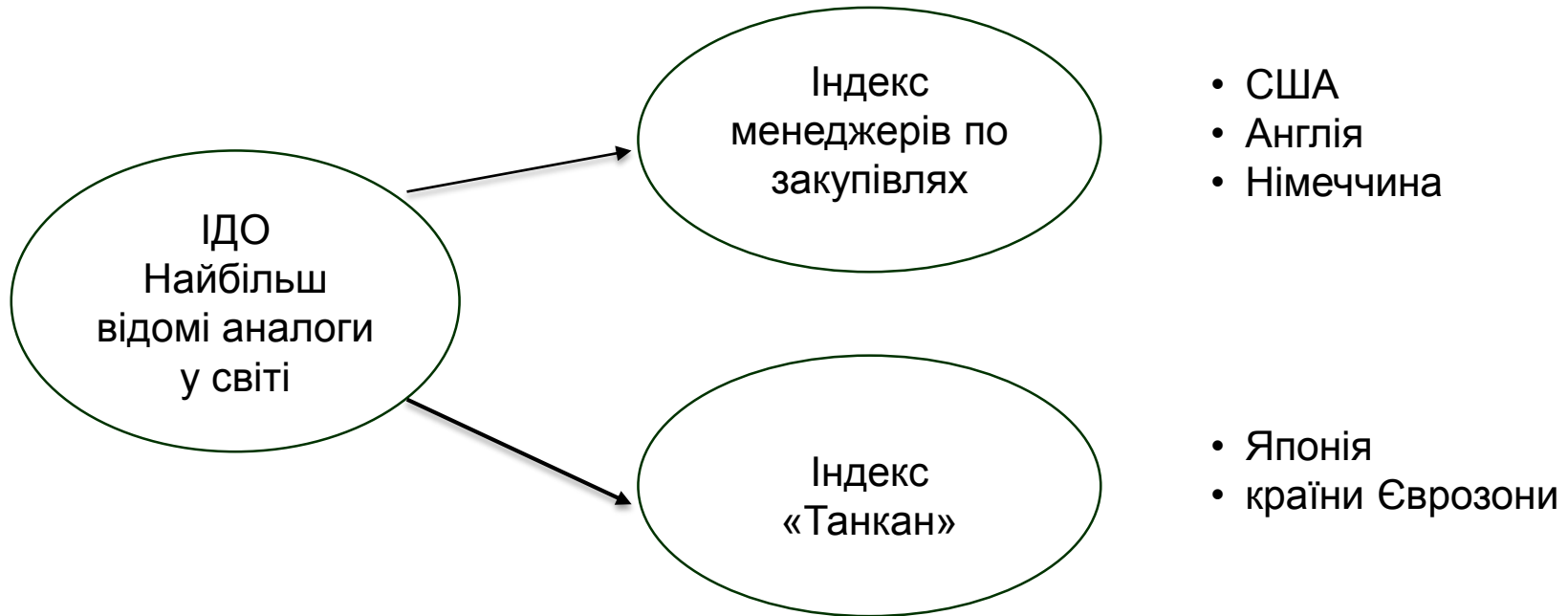
- ✓ Індекс ділових очікувань (ІДО) – агрегований показник щодо очікуваного розвитку підприємств у наступні 12 місяців.
- ✓ Розраховується за результатами опитувань підприємств, як середньоарифметичне значення балансів відповідей щодо:
  - фінансово-економічного стану підприємств;
  - загальних обсягів реалізації продукції власного виробництва;
  - інвестиційних видатків на проведення будівельних робіт;
  - інвестиційних видатків на машини, обладнання та інвентар;
  - кількості працівників.

$$ІДО = \frac{\sum_{i=1}^5 BB_i}{5} + 100$$

- ✓ Значення індексу вище 100 означає перевагу в суспільстві позитивних економічних настроїв, нижче 100 – негативних економічних настроїв.
- ✓ НБУ оприлюднює ІДО з I кварталу 2010 року.



# Найбільш відомі аналоги в світі

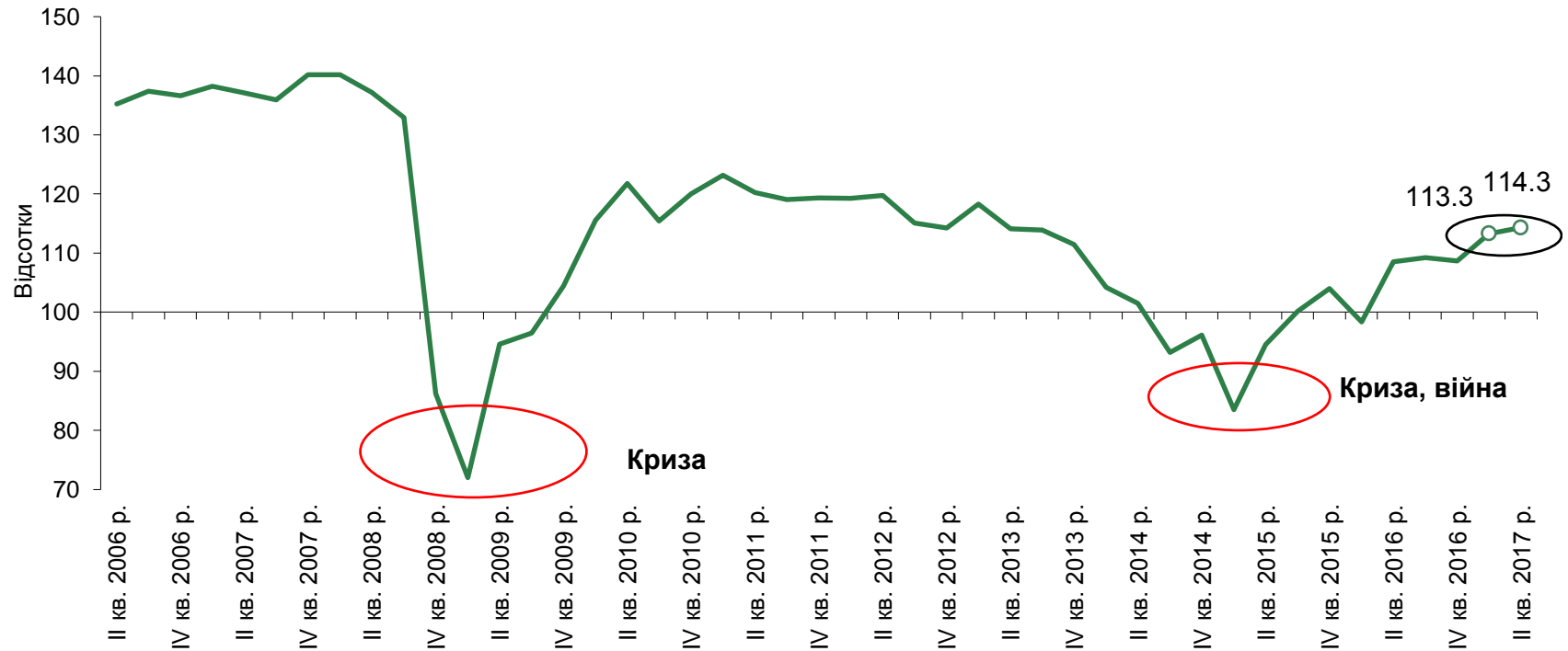




# Індекс ділових очікувань відображає ситуацію в Україні на ПОТОЧНИЙ МОМЕНТ

НАЦІОНАЛЬНИЙ  
БАНК  
УКРАЇНИ

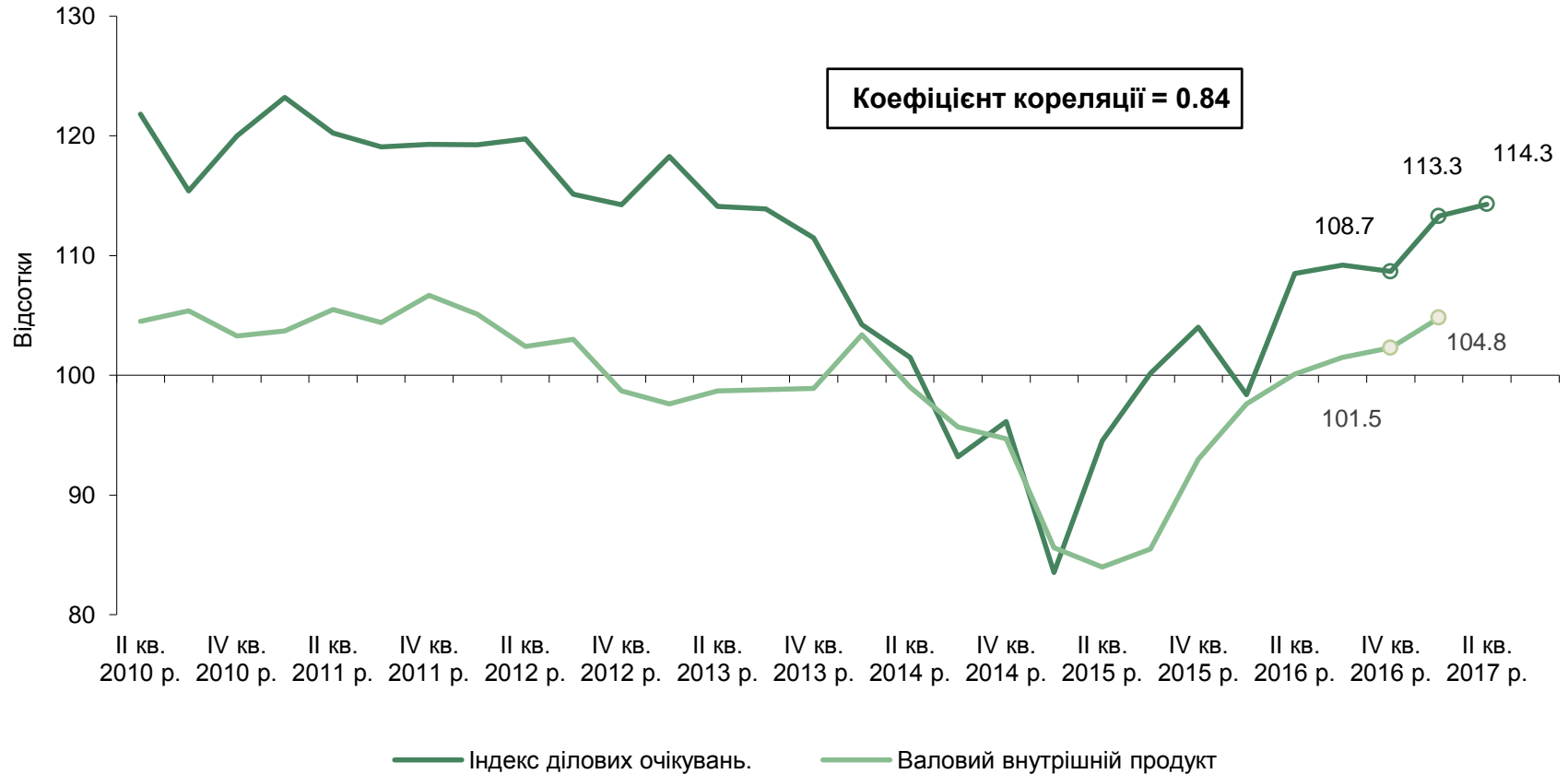
### Індекс ділових очікувань підприємств України в наступні 12 місяців





# Спостерігається тісний взаємозв'язок ІДО з ВВП. Очікування носять адаптивний характер

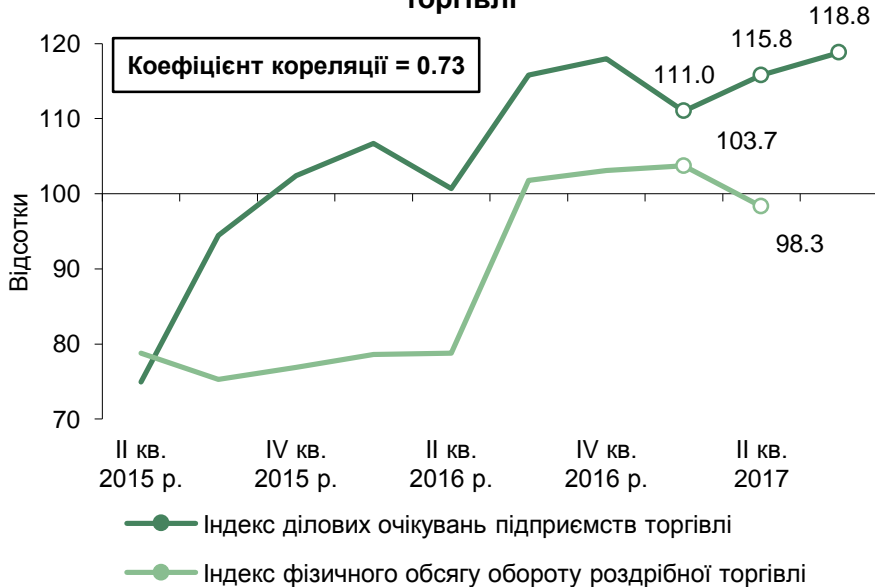
Динаміка ІДО та ВВП



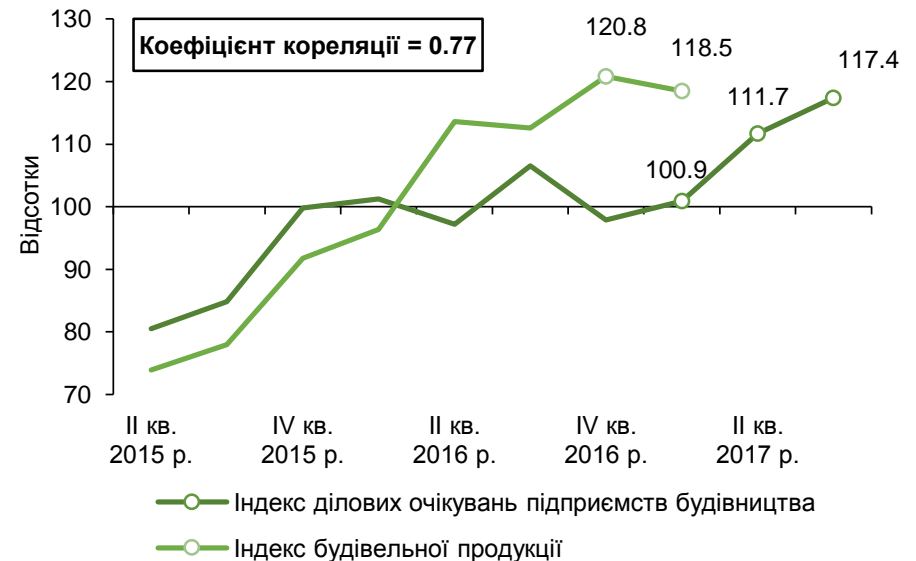


# Індекс ділових очікувань підприємств торгівлі та будівництва має високий ступінь кореляції з показниками офіційної статистики

Динаміка ІДО підприємств торгівлі та Індексу фізичного обсягу обороту роздрібною торгівлі



Динаміка ІДО підприємств будівництва та Індексу будівельної продукції



- ІДО показує напрямок динаміки на квартал уперед, до опублікування офіційних даних статистики.



# П'ятий квартал поспіль респонденти прогнозують поліпшення перспектив розвитку своїх підприємств

## ІДО підприємств України та його складові

Очікування респондентів у наступні 12 місяців щодо:	Баланси відповідей, %										Зміни в II кв. 2017 року порівняно з попереднім кварталом, п.п.
	II кв. 2015 р.	III кв. 2015 р.	IV кв. 2015 р.	I кв. 2016 р.	II кв. 2016 р.	III кв. 2016 р.	IV кв. 2016 р.	I кв. 2017 р.	II кв. 2017 р.		
фінансово-економічного стану	-3.1	2.0	6.1	-0.9	12.1	10.4	8.2	15.2	17.6	2.3	
загальних обсягів реалізації продукції власного виробництва	0.7	6.7	8.3	4.9	19.4	18.3	17.7	27.7	25.2	-2.6	
інвестиційних видатків на проведення будівельних робіт	-9.2	-3.1	1.0	-7.9	1.9	5.0	4.5	6.2	7.8	1.7	
інвестиційних видатків на машини, обладнання та інвентар	-5.6	3.6	11.7	2.1	9.3	11.5	17.2	15.5	18.7	3.2	
кількості працівників	-10.2	-8.5	-7.0	-6.2	-0.1	0.9	-4.3	1.8	2.3	0.5	
<b>ІДО, у %</b>	94.5	100.2	104.0	98.4	108.5	109.2	108.7	113.3	114.3	1.0	

### ■ Підвищились оцінки щодо:

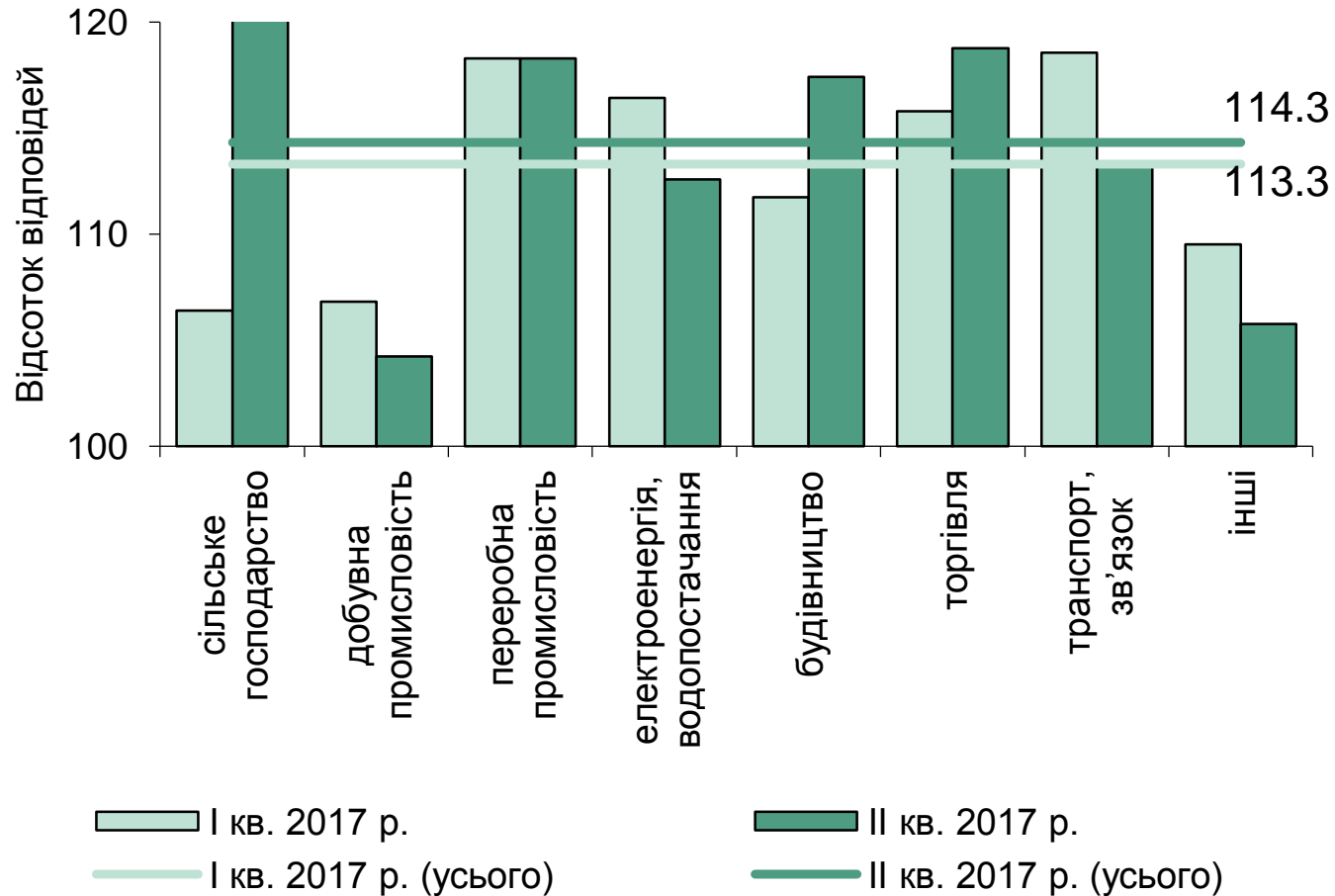
- фінансово-економічного стану підприємств,
- інвестиційних видатків на будівельні роботи, придбання машин, обладнання та інвентарю,
- кількості працівників.





# Індекс ділової активності підприємств підвищився за всіма видами економічної діяльності.

## Індекс ділових очікувань підприємств України в наступні 12 місяців

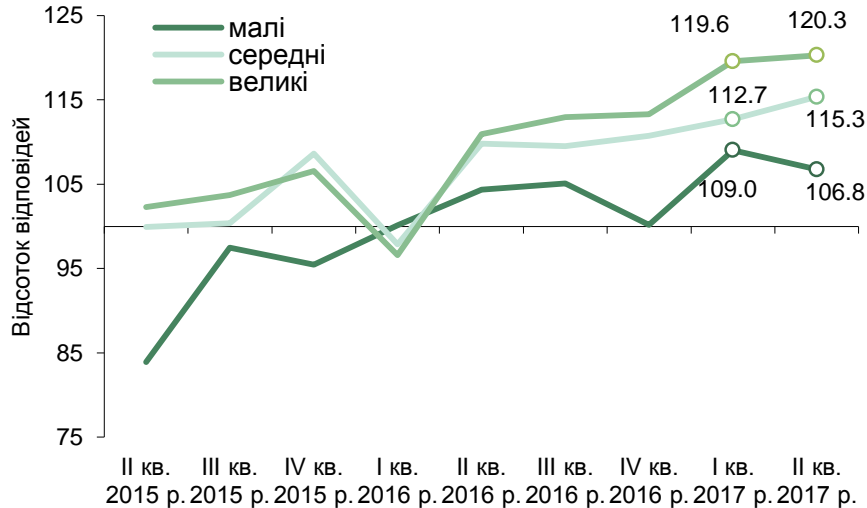


- Найвищі прогнози щодо економічної активності у підприємств сільського господарства.

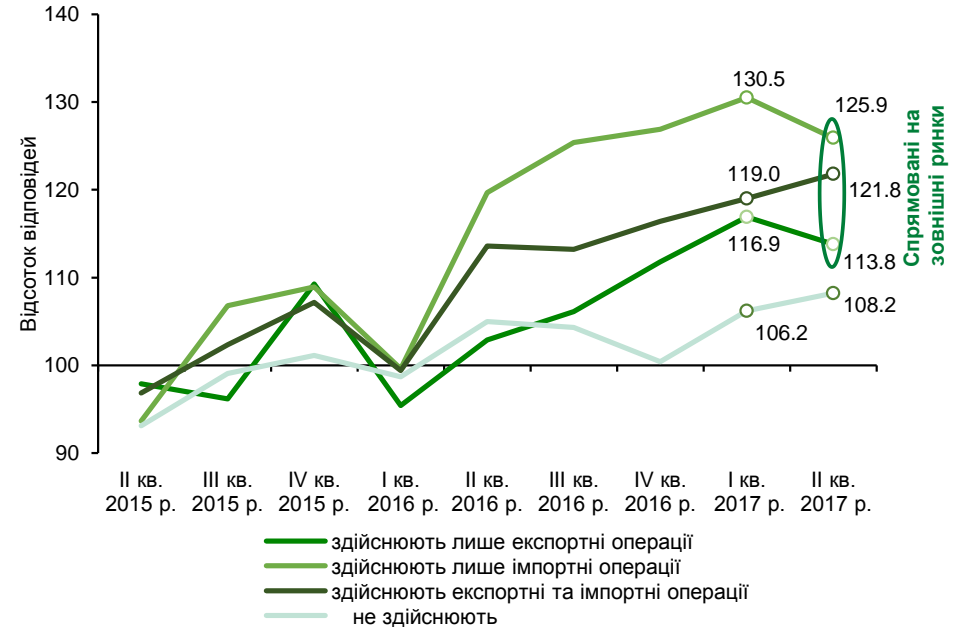


# Великі підприємства та підприємства, орієнтовані на зовнішній ринок, мають більш позитивні очікування

### ІДО за розмірами підприємств



### ІДО за напрямками економічної діяльності



- Великі підприємства та підприємства діяльність яких спрямована на зовнішні ринки, більш стійкі до зовнішніх змін (податкові зміни, підвищення мінімальної заробітної плати).