



# НАЦІОНАЛЬНИЙ БАНК УКРАЇНИ

---

## Макроекономічні очікування підприємств України у II кварталі 2017 року

---

Оголь Дмитро Олексійович, головний економіст  
відділу кон'юнктурних опитувань  
Департаменту статистики та звітності

---

Національний банк України  
м. Київ, 23 червня 2017 року



## Головне

---

- Респонденти **поліпшили очікування щодо макроекономічної ситуації в Україні у наступні 12 місяців:**
- **У наступні 12 місяців очікується:**
  - посилення зростання обсягів виробництва товарів та послуг в Україні: баланс очікувань – 14.2% (у I кварталі 2017 року – 6.1%)
  - **уповільнення темпів інфляції** – зростання споживчих цін на 9.9% (у I кварталі – 15.6%)
  - **зниження обмінного курсу гривні до долара США:** середнє значення обмінного курсу гривні – 28.68 грн./дол. США (у I кварталі – 29.44 грн./дол. США)

### *Довідково:*

*у Державному бюджеті України на 2017 рік закладено обмінний курс на рівні 27.20 грн./дол. США.*

*офіційний обмінний курс за станом на 20.06.2017 – 26.02 грн./дол. США*

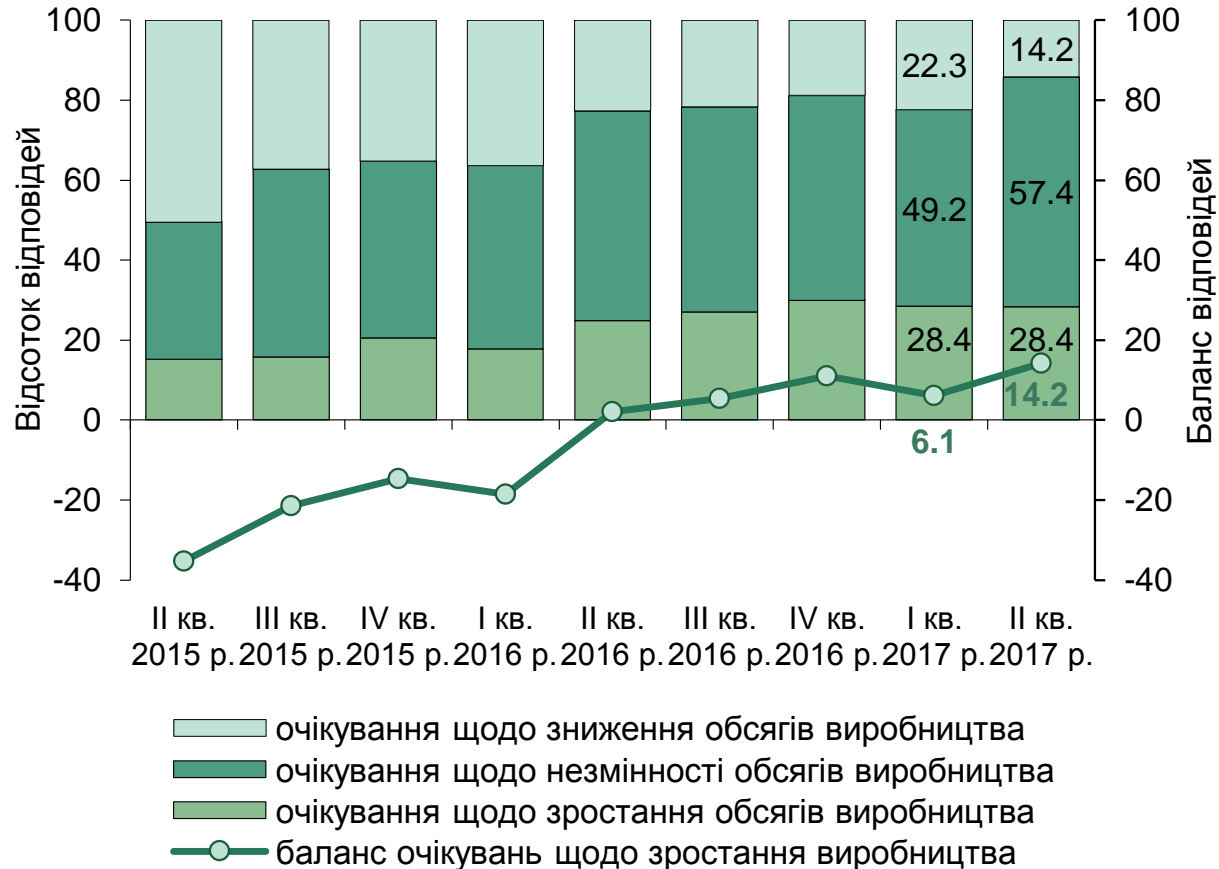
## Макроекономічний блок анкети містить питання, що стосуються обсягів виробництва, динаміки курсу, зміни рівня цін та факторів впливу на такі зміни

Очікування на наступні 12 місяців щодо:	Показник, що аналізується:
Обсягів виробництва товарів та послуг в Україні	ВВП
Зміни рівня цін на споживчі товари та послуги в Україні	інфляція
Факторів, що обумовлюють оцінку респондента про зростання цін на споживчі товари та послуги	інфляція
Оцінки напряму зміни курсу гривні до долара США	обмінний курс
Кількісної оцінки обмінного курсу гривні до долара США (гривень за 1 долар США)	обмінний курс



# Результати останнього опитування свідчать про позитивні очікування щодо макроекономічної ситуації в Україні

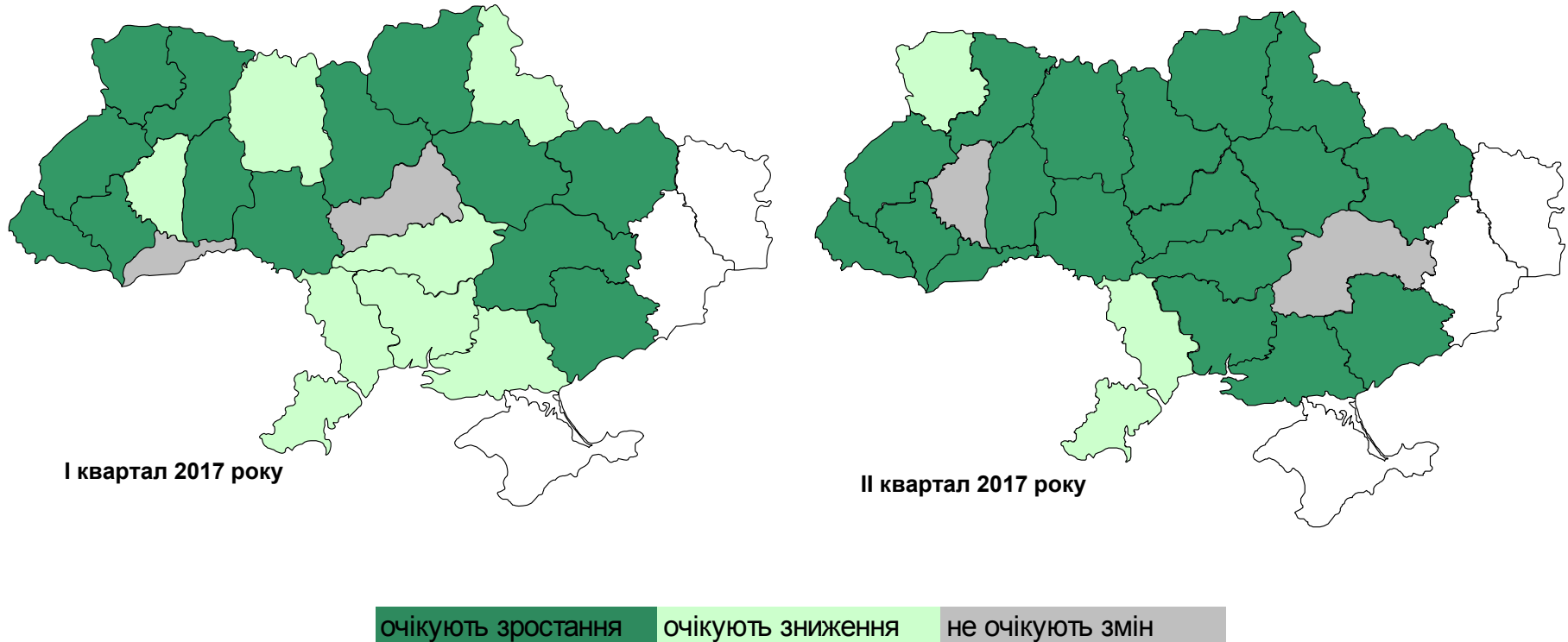
## Динаміка очікувань щодо зміни обсягів виробництва товарів і послуг в Україні в наступні 12 місяців.



- Очікується зростання обсягів виробництва товарів та послуг в Україні: баланс очікувань підвищився до 14.2% (у I кварталі – 6.1%)



# Поліпшення очікувань щодо економічного зростання в Україні відбувається у більшій кількості областей

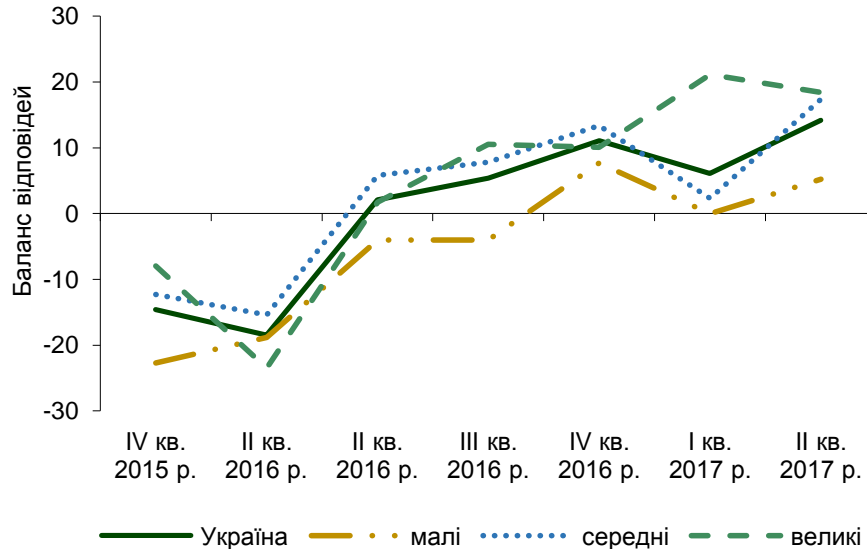


- Кількість областей, які очікують зростання обсягів виробництва, збільшилась
- Зниження обсягів виробництва товарів та послуг очікують лише респонденти Одеської та Волинської областей, не очікують змін – Дніпропетровської та Тернопільської областей

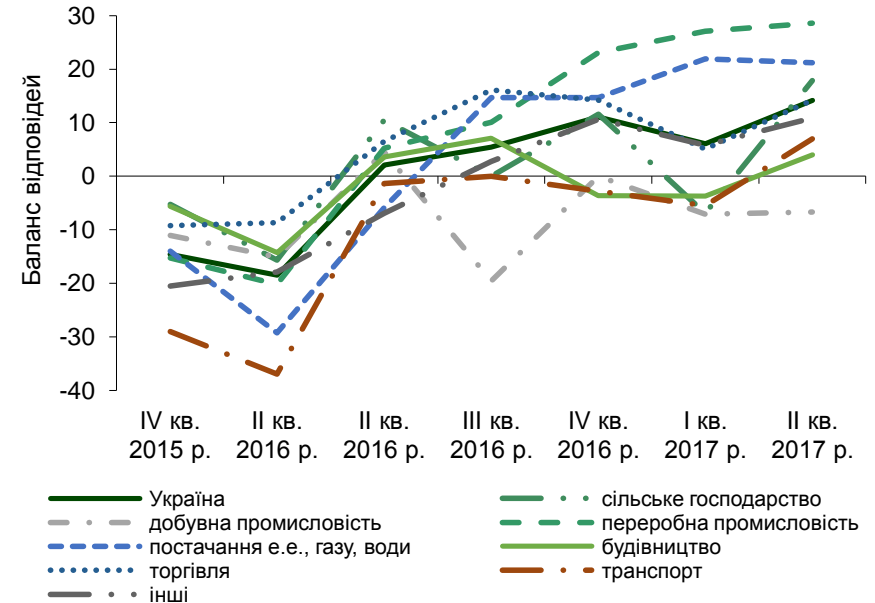


# В очікуваннях обсягів виробництва існують певні відмінності залежно від ВЕД та розміру підприємства

Очікування респондентів щодо зростання виробництва за розміром підприємства



Очікування респондентів щодо зростання виробництва за ВЕД



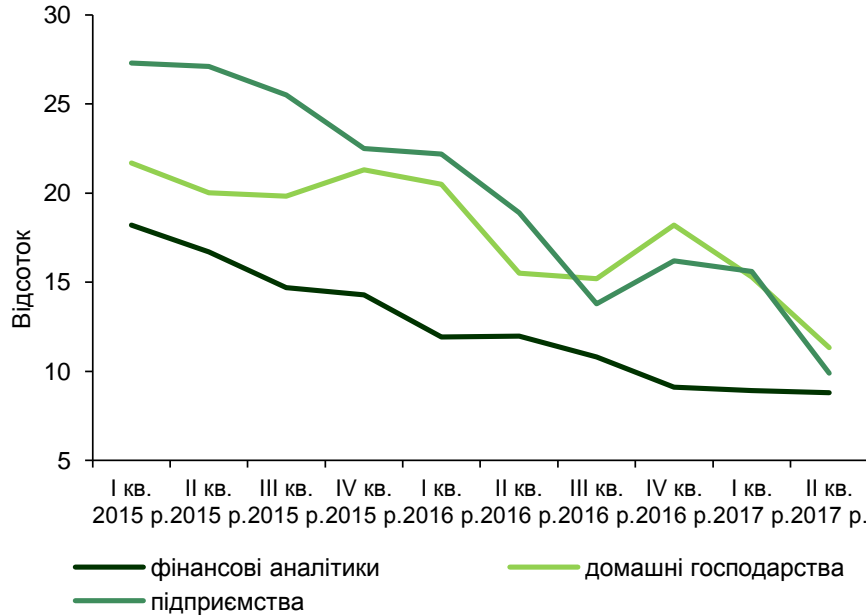
## ■ Найбільш оптимістичними є прогнози:

- великих та середніх підприємств, орієнтованих на експортно-імпорتنі операції
- підприємств переробної промисловості, енерго- та водопостачання, сільського господарства

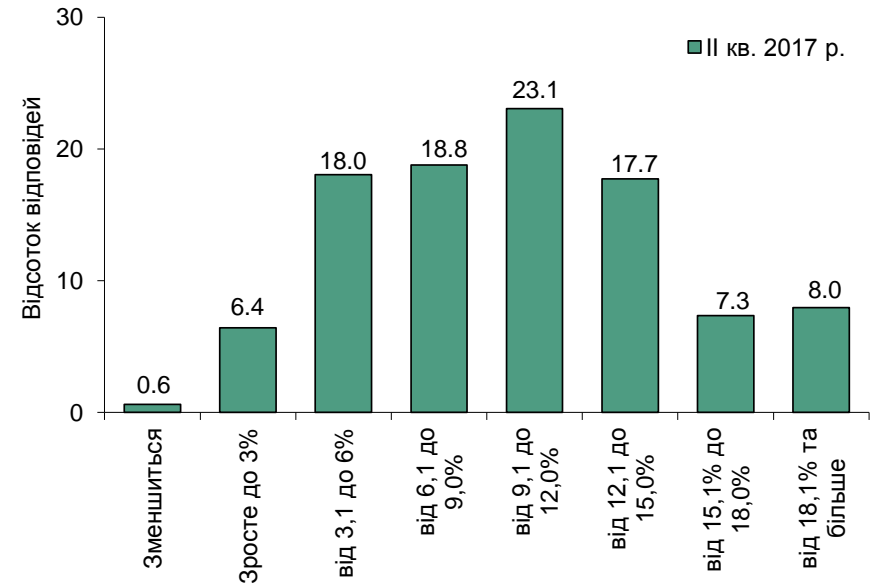


# Інфляційні очікування респондентів знизились

### Очікуваний рівень інфляції за групами респондентів



### Розподіл очікувань зростання споживчих цін у наступні 12 місяців

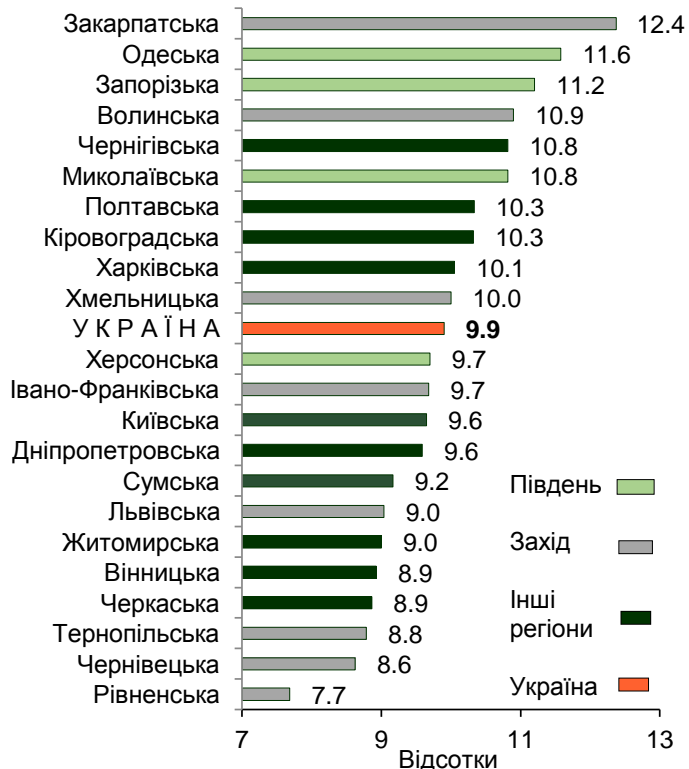


- Очікується зростання споживчих цін на 9.9% (у I кварталі – 15.6%)
- Більшість респондентів очікує, що рівень інфляції через 12 місяців не перевищить 12.0% річних

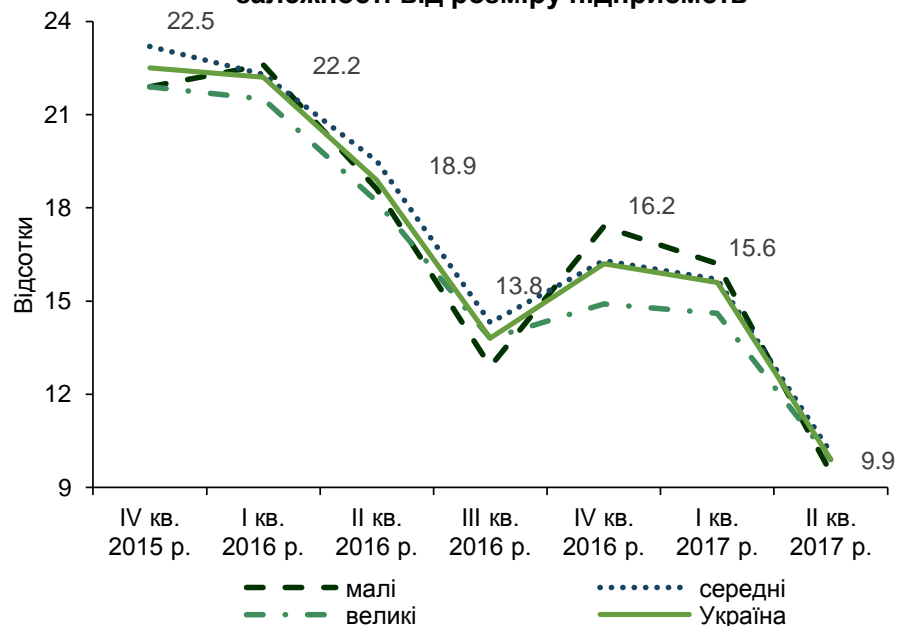


# Спостерігається значна розбіжність в очікуваннях щодо зростання споживчих цін залежно від регіону та розміру підприємств

### Середні очікування щодо зростання рівня цін



### Середні очікування щодо зростання цін в залежності від розміру підприємств



- Найбільшого зростання споживчих цін очікують респонденти Закарпатської, Одеської та Запорізької областей; найнижчого – Рівненської, Чернівецької та Тернопільської
- Порівняно з попередніми опитуваннями відмінності в оцінках респондентів менш суттєві залежно від розміру підприємств: від 9.5% для малих, до 10.1% – для середніх



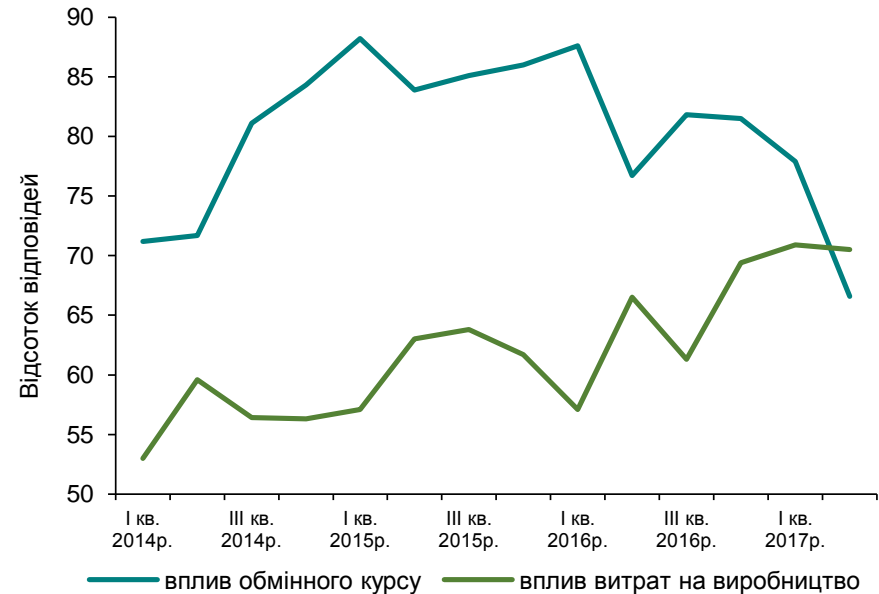


# Основні фактори впливу на зростання споживчих цін не змінилися

Оцінка респондентами факторів, які обумовили їх очікування щодо зростання цін на споживчі товари та послуги



Найбільш вагомими факторами впливу на зростання цін



- Основними факторами впливу залишаються обмінний курс та витрати на виробництво
- Вплив обмінного курсу значно послабився
- Серед інших факторів послабився вплив податкових змін
- Найменше на зростання споживчих цін впливає динаміка пропозиції (доступності) грошей в економіці



# Очікування респондентів щодо зміни споживчих цін корелюють з офіційним показником інфляції

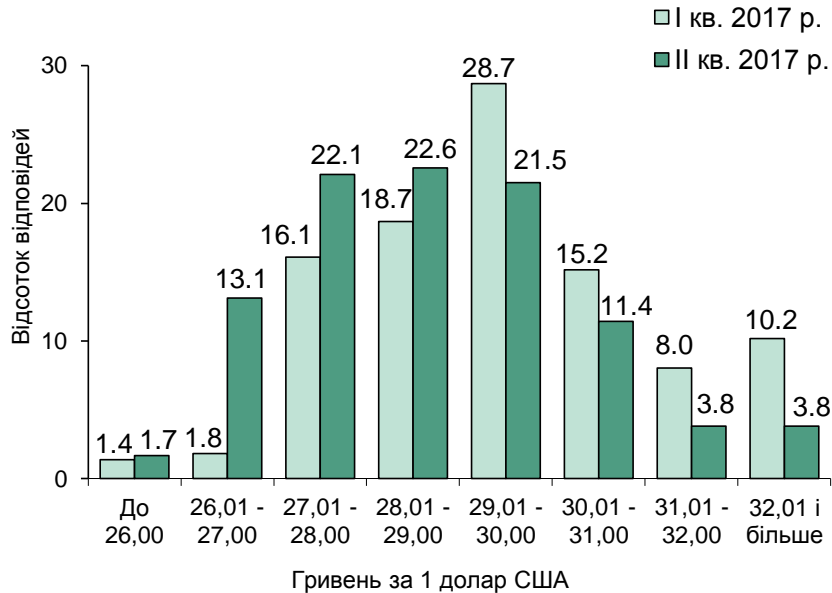
## Зміна споживчих цін до відповідного періоду минулого року



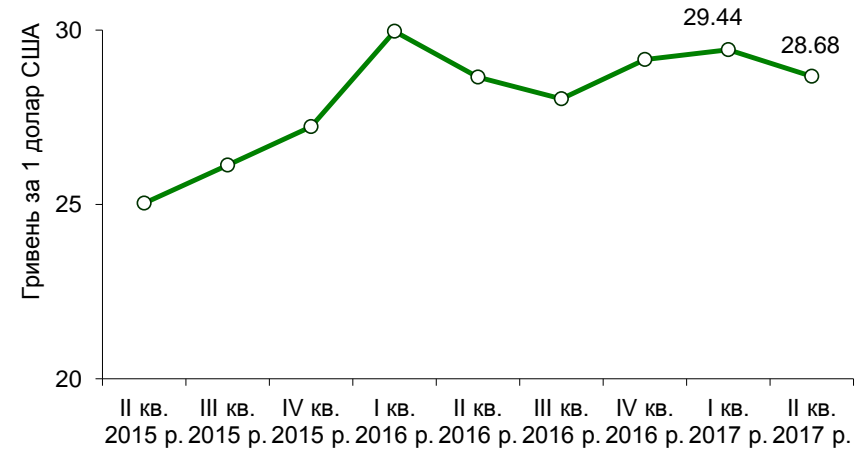


# Девальваційні очікування послабилися

Оцінка респондентів щодо обмінного курсу гривні до долара США через 12 місяців



Динаміка очікуваного середнього обмінного курсу гривні до долара США в наступні 12 місяців

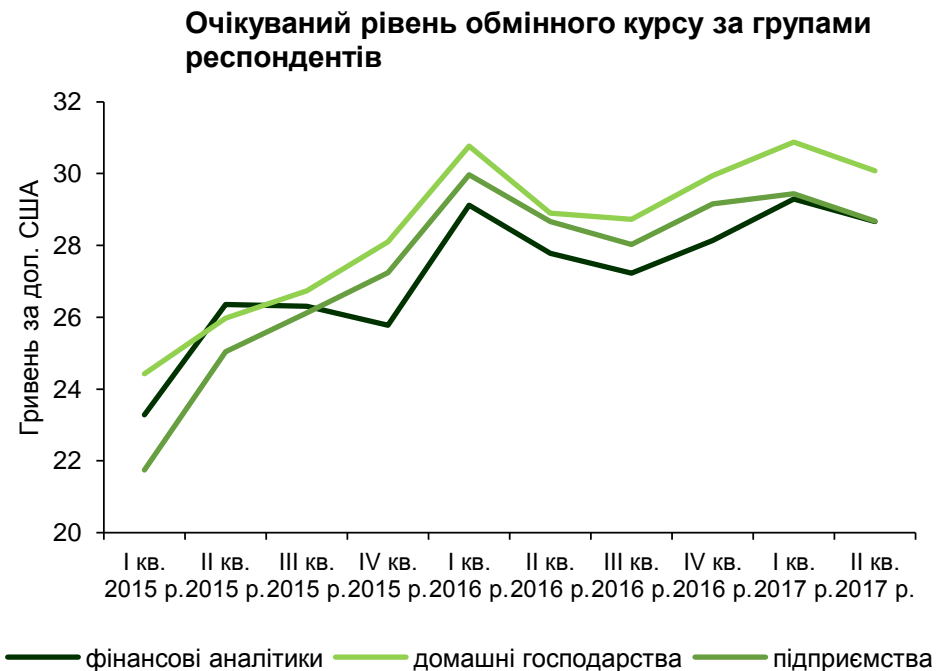
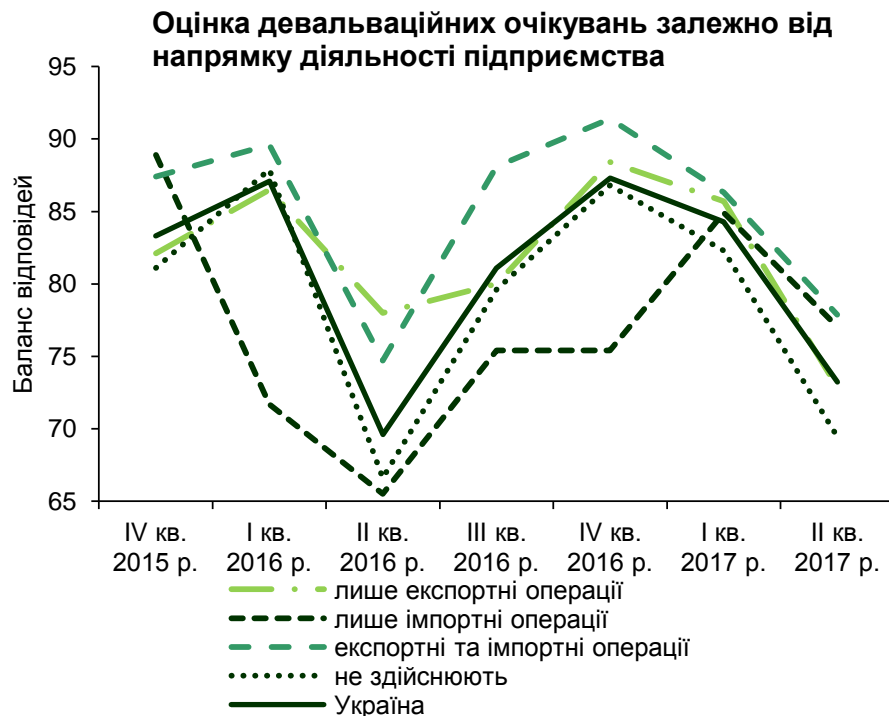


Розрахунок курсу скориговано з урахуванням відповідей на запитання щодо незмінності курсу

- 57.8% респондентів прогнозують, що обмінний курс гривні до долара США в наступні 12 місяців буде в межах 26-29 гривень за доллар США (у I кварталі – 36.6%)
- Середнє значення обмінного курсу – 28.68 грн./дол. США (у IV кварталі – 29.44грн./ дол. США)
- Частка респондентів, які очікують знецінення гривні до долара США в наступні 12 місяців, зменшилася до 75.4% (у I кварталі – 86.5%)



# Залежно від напрямку діяльності підприємства курсові очікування мають певні розбіжності





# Очікування респондентів щодо зміни обмінного курсу досить тісно корелюють з показником офіційного курсу

## Зміна обмінного курсу

